

# Tigermücke

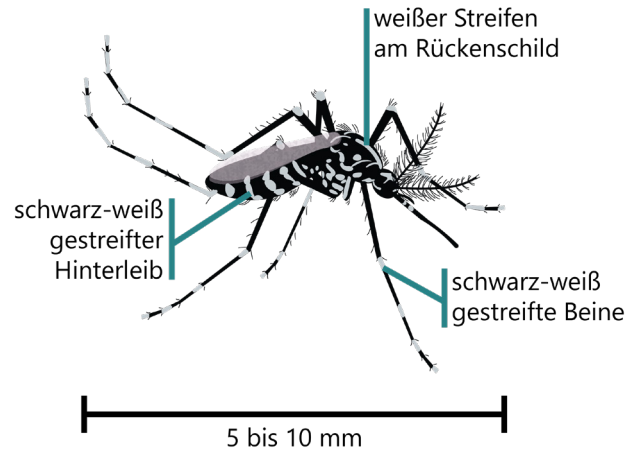
## *Aedes albopictus*

i

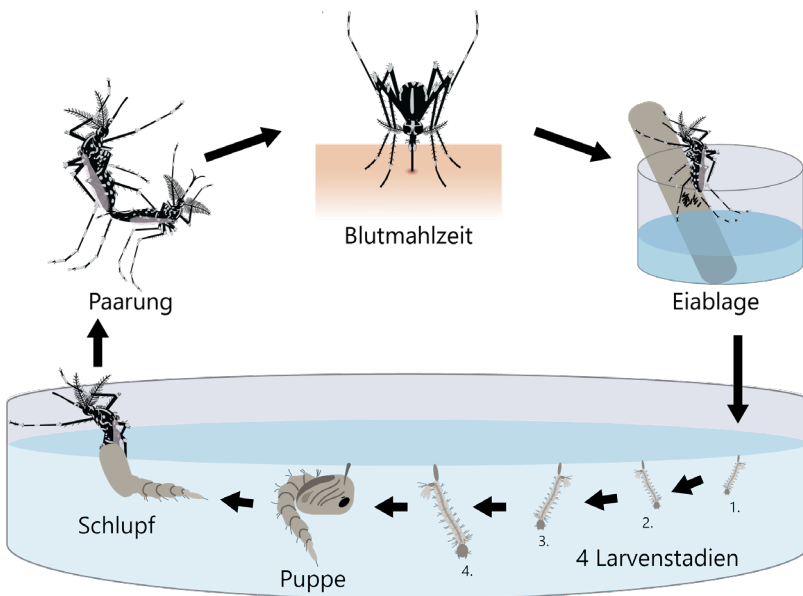
Die Asiatische Tigermücke stammt ursprünglich aus Südost-Asien. Seit ca. 30 Jahren breitet sie sich von Süden her in Europa aus. Steigende Temperaturen im Zuge der Klimaerwärmung begünstigen diese Verbreitung, 2022 wurde die Tigermücke in Österreich erstmals in allen Bundesländern nachgewiesen.

In Städten bieten Parks und Gärten viele potenzielle Brutstätten und erleichtern so die Ansiedlung der Tigermücken. „Wärmeinsel“-Effekte und künstliche Bewässerung erhöhen ihr Überleben und den Bruterfolg. Es ist daher davon auszugehen, dass sich die Tigermücken ohne geeignete Gegenmaßnahmen noch weiter ausbreiten werden.

### Erkennungsmerkmale



### Lebenszyklus



Tigermücken sind Containerbrüter und bevorzugen zur Eiablage kleine Wasserstellen wie zum Beispiel:

- Baumhöhlen
- Eimer
- Regentonnen
- Dosen
- Vogeltränken
- Flaschen
- Gießkannen
- Gläser
- Gullies
- Autoreifen
- Blumenvasen
- verstopfte Dachrinnen
- Pflanzenuntersetzer

Tigermücken sind ab einer Temperatur von 10° C aktiv, meist von Mai bis Oktober.

### Krankheiten

Tigermücken können über 20 verschiedene Krankheiten wie zum Beispiel

- West Nil-Fieber,
- Dengue-Fieber,
- Zika-Virus-Infektion oder
- Chikungunya-Fieber


übertragen.



### Mosquito Alert

Tigermücken können über die Mosquito Alert App gemeldet werden.





# Tigermücke

## Vermeidung von Brutstätten

### Bekämpfung

Kleine Wasserstellen einmal pro Woche entleeren



Gegenstände, in denen sich Wasser sammeln kann, unter Dach lagern



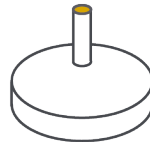
Gefäße, in denen sich Wasser sammeln kann, umdrehen



Regentonne abdecken



Kleinstwasserstellen entfernen, abdecken oder mit Sand befüllen



Dachrinnen sauber halten



### Überwinterung verhindern

Die Eier der Tigermücken können den Winter überleben.

Behälter, in denen sich Wasser sammeln kann, sollen vor dem Winter gründlich gereinigt werden.

Die Eier können auch überleben, wenn der Behälter austrocknet.

### Gartenteiche - Kein Problem

In Gartenteichen und Schwimmteichen leben natürliche Fressfeinde wie zum Beispiel Libellenlarven, die die Larven der Tigermücke und anderer Gelsenarten fressen.

Planschbecken allerdings bieten einen guten Lebensraum für die Larven der Tigermücken und sollen einmal pro Woche entleert werden.

### Schutz vor Stichen

- Fenster und Türen mit feinmaschigen Insektenschutzgittern verschließen
- lange, helle Kleidung tragen
- Insektenschutzmittel verwenden

### Meldung von Tigermücken

Helfen Sie mit die Verbreitung von Tigermücken zu überwachen.

Funde von möglichen Tigermücken können mit Foto über die App Mosquito Alert gemeldet werden.

